


BEZPEČNOSTNÍ POKYNY

VYSOKOZDVIŽNÝ VOZÍK



1 Seznamte se návodem výrobce a vnitřními předpisy pro provoz vozíků.

2 Před zahájením provozu proveďte kontrolu pracoviště (stav komunikací, přítomnost hasicího přístroje, překážky apod.)

3 Zkontrolujte provozní deník (závady).

4 Proveďte vizuální kontrolu vozíku - deformace, praskliny, chybějící části, únik provozních kapalin, znečištění (oken), stav kol a dotažení matic, poškození světel a značení apod.

5 U zdvihového sloupu zkontrolujte zejména stav a zajištění vidlí, stav nosných řetězů, hydraulických hadic a vedení, únik oleje, omezovač zdvihu.

6 Sedačka musí být upevněná a vybavena funkčním bezpečnostním pásem.

7 Zkontrolujte čitelnost zátěžového diagramu a značky technické kontroly.

8 Zkontrolujte hladiny provozních kapalin, popř. elektrolytu baterie.

9 Zkontrolujte stav ovládacích prvků.

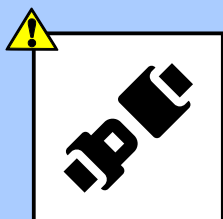
10 Zpětné zrcátko musí být nepoškozené a nastavitelné.

11 Proveďte funkční kontrolu vozíku a jeho bezpečnostních prvků.

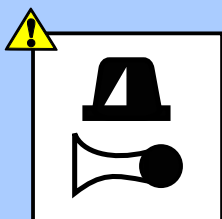
12 Proveďte zápis do provozního deníku.

13 Při obsluze a údržbě používejte OOPP stanovená zaměstnavatelem.


14 Údržbu provádějte dle návodu výrobce a odborným personálem.




Používejte bezpečnostní pásy!




Používejte výstražná znamení - zvuková i světelná.




Obsluhovat vozík může pouze zdravotně a odborně způsobilá osoba.



Střežte ohrožený prostor vozíku proti vstupu osob.



Výhled ve směru jízdy musí být volný!



Dodržujte zátěžový diagram vozíku.