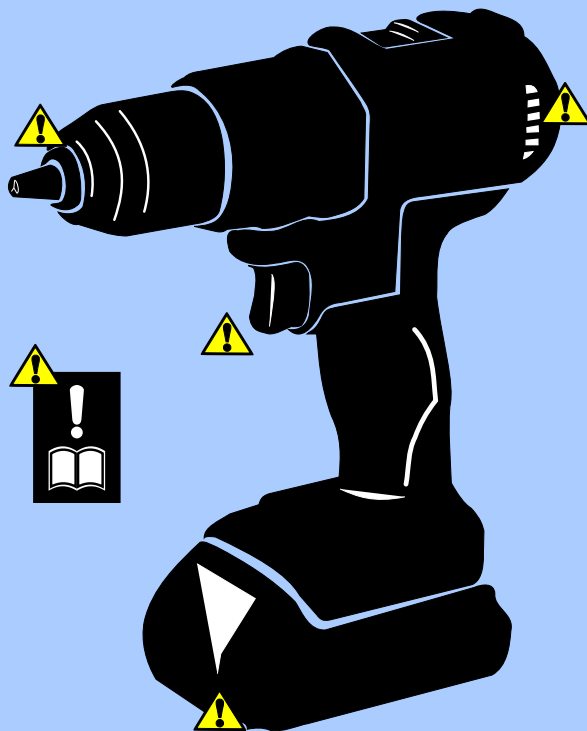


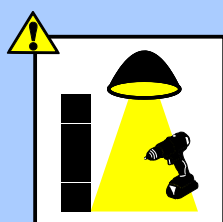
BEZPEČNOSTNÍ POKYNY

AKU VRTAČKA


- 1 Před použitím nářadí se seznámete s návodem a nářadí používejte v souladu s ním.
- 2 Před použitím nářadí proveďte vizuální kontrolu.
- 3 Před vložením baterie nebo při přenášení nářadí zkontrolujte, zda je hlavní vypínač vypnutý.
- 4 Při práci s nářadím používejte OOPP stanovená návodem a zaměstnavatelem.
- 5 Zkontrolujte upnutí nástroje.



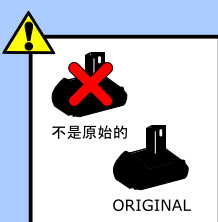
- 6 Volný obrobek / materiál upněte k pevné podložce.
- 7 Při práci s nářadím udržujte pevný postoj a úchop.
- 8 Při vrtání vyvíjejte tlak v ose nářadí.
- 9 Před údržbou, seřiováním a výměnou nástroje vyjměte baterii.
- 10 Po použití nářadí vyjměte baterii a nářadí uložte na bezpečné místo.




Udržujte si pracovní prostor čistý a dobře osvětlený.



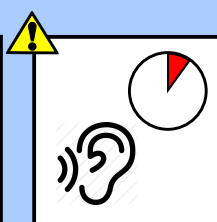
Vyvarujte se kontaktu s kapalinou baterie.



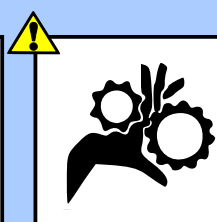
Používejte pouze příslušenství určené / schválené výrobcem nářadí.



Při manipulaci s použitými nástroji může dojít k popálení - používejte rukavice.



Dlouhodobá expozice hlukem a vibracemi může poškodit zdraví - přerušujte činnost.



Před použitím zajistěte volné části oděvu, vlasy nebo šperky.

- ⊘ Nepoužívejte nářadí, jste-li unaveni, pod vlivem drog, alkoholu nebo léků.
- ⊘ Nepoužívejte poškozené nářadí nebo jeho příslušenství, popř. chybí-li ochranné kryty.
- ⊘ Nepřetěžujte nářadí a používejte vhodný typ nástrojů.
- ⊘ Nedotahujte nástroje přidržetím sklíčidla a zapnutím nářadí.
- ⊘ Nepřidržíte obrobek / materiál rukou nebo jej opírejte o část těla.
- ⊘ Nevystavujte nářadí ani nabíječku působení kapalin, např. použitím v dešti, rozstřikem.
- ⊘ Nenabíjejte a nepoužívejte baterie ve výbušném prostředí (hořlavé kapaliny, plyny, prach).