





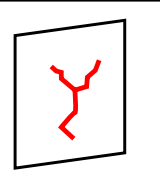

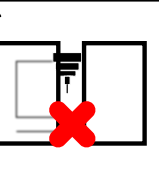






# BEZPEČNOSTNÍ POKYNY










## CNC FRÉZKA

- 1 Obsluhovat stroj může pouze pověřená a zaškolená obsluha.
- 2 Před obsluhou musí být obsluha seznámena s návodem
- 3 Před zahájením provozu proveďte vizuální kontrolu stroje a nástrojů.
- 4 Před zahájením provozu se přesvědčte o správné funkci ochranných a blokavacích zařízení.
- 5 Při obsluze a údržbě používejte stanovená OOPP, zejména ochranu zraku, sluchu a rukou.



- 6 Ochranný kryt / dveře otevírejte pouze při vykládání / vyjímání obrobku nebo údržbě, postupujte dle návodu.
- 7 Věnujte maximální pozornost při manuálním ovládní a seřizování, kdy je ochranný kryt / dveře otevřeny.
- 8 Stroj mějte po celou dobu chodu pod dozorem.
- 9 Po použití zajistěte stroj proti zneužití uzamčením vypínače.
- 10 Před údržbou zajistěte vypínač proti náhodnému spuštění.

  <b>AUTOMATIC</b>	 	 	 	 	 
Pozor! Stroj se může spustit kdykoliv automaticky.	Poškozená okna okamžitě vyměňte.	Během provozu mějte vždy ochranné kryty / dveře uzavřeny.	Vyhýbejte se místu pod vřeteníkem.	Špatně upnutý obrobek může být vymrštěn ze stroje.	Úniky chladicí kapaliny odstraňujte.

-  Nikdy nezasahujte do pracovního prostoru stroje za chodu.
-  Nepoužívejte stroj, je-li některá jeho část nebo více částí poškozeno.
-  Nepoužívejte poškozené nebo tupé nástroje.
-  Nedotýkejte se vřetene nebo nástroje, pokud jste stiskli / zadali příkaz k jeho pohybu.
-  Neprovodíte stroj bez zavřených dveří a řádně fungujícího blokovacího zařízení dveří.
-  Neobrábějte nevhodný materiál, jako je kámen, sklo apod.
-  Neprovádějte resetování jističe, dokud není zjištěna příčina závady.
-  Nepřetěžujte parametry stroje (rozměr, hmotnost obrobku).
-  Neopravujte stroj, je-li připojen k elektrické síti.