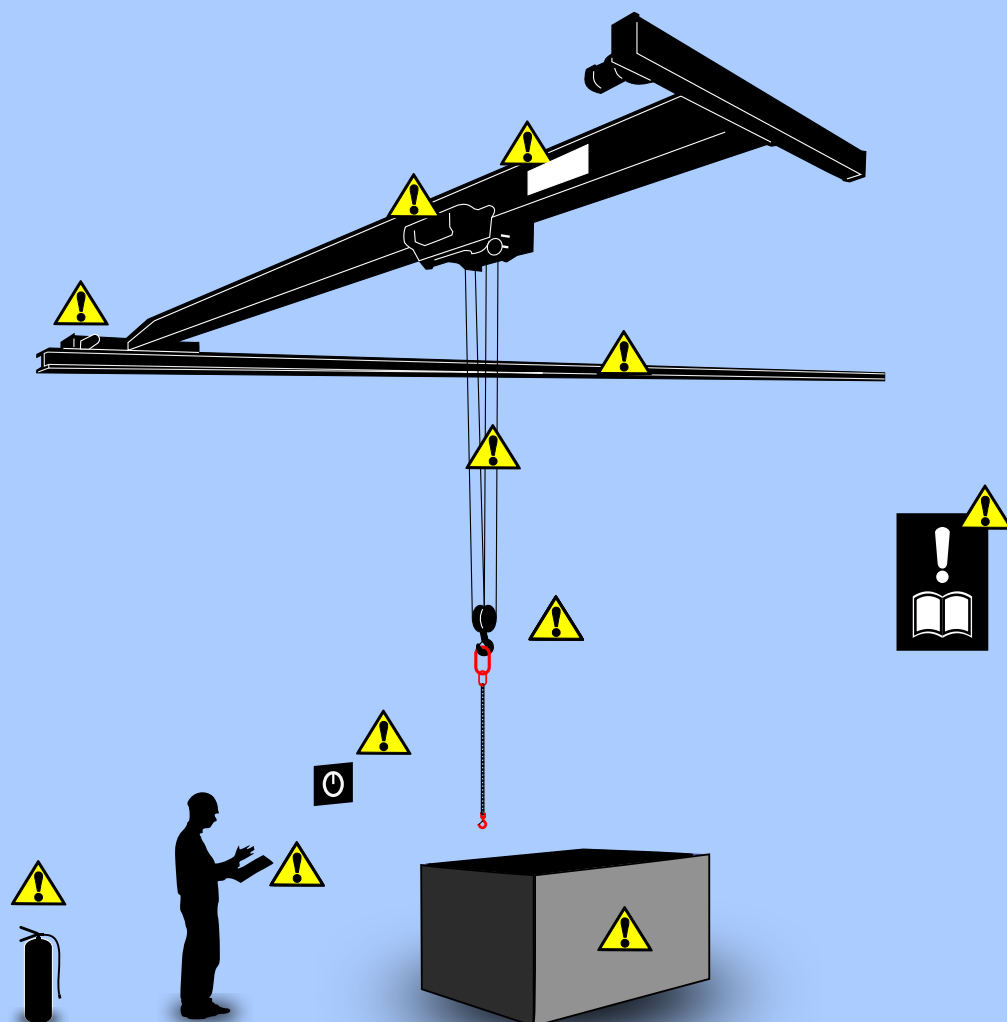


BEZPEČNOSTNÍ POKYNY

MOSTOVÝ JEŘÁB



- 1 Obsluhu jeřábu a vázání břemen může provádět pouze kompetentní osoba.
- 2 Seznamte se návodem výrobce jeřábu, příslušenství pro zdvihání a systémem bezpečné práce.
- 3 Před zahájením obsluhy proveďte denní inspekci jeřábu.
- 4 Používejte pouze nepoškozený jeřáb a vázací, závěsné nebo uchopovací prostředky.
- 5 Při obsluze jeřábu používejte stanovená OOPP.
- 6 Při vázání břemene dodržujte systém bezpečné práce.
- 7 Při manipulaci s břemenem si zajistěte volný výhled na ohrožený prostor a střežte jej.
- 8 Při zjištění nedostatku na jeřábu nebo vázacích, závěsných a uchopovacích prostředků přerušete manipulaci.
- 9 Při obsluze jeřábu neprovádějte zakázané manipulace.
- 10 Po ukončení manipulace odvažte břemeno a odstavte jeřáb, aby nepřekážel provozu pracoviště.

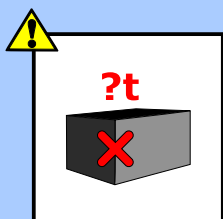
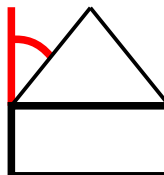
Denní inspekce:

- 1) kontrola pracoviště
- 2) kontrola provozního deníku (závady)
- 3) vizuální prohlídka technického stavu jeřábu
- 4) funkční kontrola jeřábu
- 5) ohlášení závad
- 6) zápis do provozního deníku

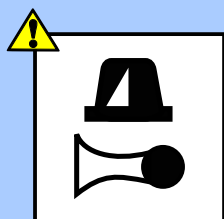
ÚHEL ROZEVŘENÍ SOUČINITEL NOSNOSTI

0-7°	1
7-45°	0,7
45-60°	0,5
na smyčku	0,8

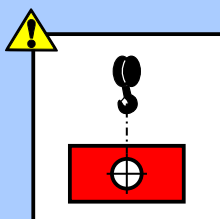
Nad úhel 60° je vázání břemene zakázáno.



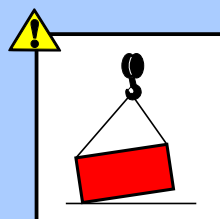
Manipulujte břemena pouze o známé hmotnosti.



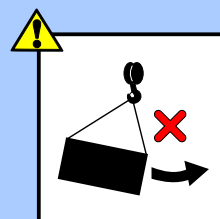
Používejte výstražná znamení - zvuková i světelná.



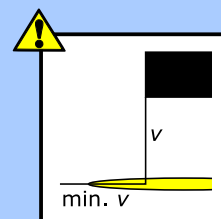
Kladnice se musí nacházet vždy nad těžištěm břemene.



Před zahájením manipulace vždy proveďte zkušební zdvih.



Pohyb břemenem musí být plynulý, vyvarujte se rozhoupání břemene.



Při manipulaci se zdržujte v bezpečném prostoru.