

BEZPEČNOSTNÍ POKYNY

SPODNÍ FRÉZKA

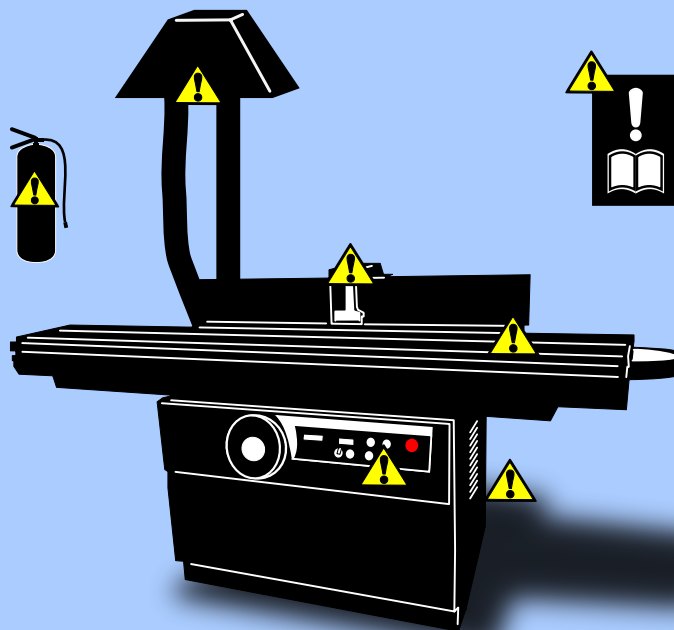
1 Před použitím stroje se seznamte s návodem a používejte jej v souladu s ním.

2 Před použitím stroje proveďte vizuální kontrolu stroje a funkční zkoušku bezpečnostních zařízení.

3 Při obsluze stroje používejte OOPP stanovená návodem a zaměstnavatelem.

4 Vždy používejte odsávání, zapínejte jej zároveň se strojem.

5 Při frézování různých tvarů hran a spojů, používejte vhodné přípravky.



6 Dodržujte technické parametry stroje.

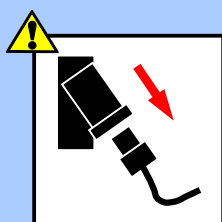
7 Frézy po opotřebení nebo poškození vyměňte.

8 Musíte-li opustit stroj, vypněte jej pomocí hlavního vypínače.

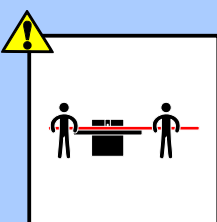
9 Stroj mějte po celou dobu chodu pod dozorem.

10 Při neobvyklém chování, poruše nebo narušení kvality výroby ihned zastavte chod stroje.

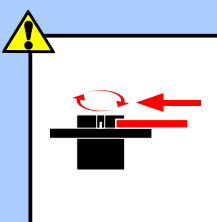
11 Provádějte pravidelnou údržbu stroje.



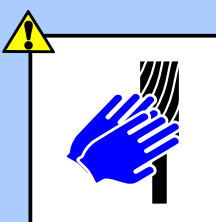
Před údržbou odpojte stroj od elektrické sítě.



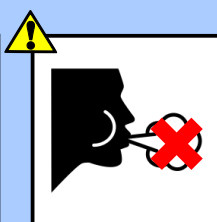
Větší / těžší materiál manipulujte více lidmi.




Dodržujte správný směr obrábění.



Při výměně nástrojů a čištění používejte rukavice.



K čištění stroje nepoužívejte ústa.



Udržujte pracoviště i stroj v čistotě.

- Neobsluhujte stroj pod vlivem alkoholu, drog nebo tlumících léků.
- Nenoste při obsluze stroje rukavice, volné oděvy, šperky, šátky a zajistěte nazad volné dlouhé vlasy.
- Nepoužívejte poškozený stroj, popř. bez ochranných krytů.
- Nepoužívejte zdeformované, prasklé nebo tupé frézy.
- Neobrábějte jiný materiál, než je uvedeno v návodu výrobce.
- Nezasahujte končetinami do ohrožených prostorů stroje za chodu, např. do blízkosti frézy.
- Na stroj neodkládejte jiný, než obráběný materiál, či jiné předměty.
- Na stroj nevylézejte.