

# BEZPEČNOSTNÍ POKYNY

## ŘETĚZOVÁ MOTOROVÁ PILA


1 Před použitím pily se seznamte s návodem a používejte jej v souladu s ním.

2 Před použitím pily proveďte vizuální a funkční kontrolu.

3 Při práci s pilou používejte OOPP stanovená návodem a zaměstnavatelem.

4 Dodržujte stanovené pracovní postupy a organizaci práce.

5 Před zahájením práce se ujistěte, že máte v dosahu lékárničku a prostředky pro zdlouvání požáru.




6 Zkontrolujte si pracovní prostor a věnujte pozornost překážkám a prohlubním.

7 Před startem motoru pilu položte na zem, zkontrolujte, zda se řetěz ničeho nedotýká, přišlápněte ji na určeném místě a poté nastartujte.


8 Při práci udržte pevný postoj a pilu držte oběma rukama.

9 Provádějte pravidelnou údržbu a čištění dle návodu výrobce.

10 Údržbu a čištění provádějte pouze za vypnutého stavu.



Zajistěte ohrožený prostor dle místních podmínek.



Při přenášení na vzdálenost větší jak 150m, pilu vypněte.



Při doteku hrotu lišty o předmět může dojít ke zpětnému vrhu.



Před doplňováním paliva vždy vypněte motor a nechte jej vychladnout.



Před starováním zapojte brzdou řetězu.



Uvolněný řetěz může způsobit vážné/smrtelné zranění.



Nepoužívejte pilu, jste-li unaveni, pod vlivem drog, alkoholu nebo léků.



Nepoužívejte poškozenou pilu nebo jeho příslušenství, popř. chybí-li ochranné kryty.



Nespouštějte motor ve špatně větraném prostoru a v místě, kde dochází k doplňování paliva.



Při doplňování paliva nekuřte / nemanipujte s otevřeným ohněm.



Nepoužívejte pilu za špatného počasí - silný déšť, bouřka apod.



Nepoužívejte pilu na žebříku.



Nepracujte s pilou osamoceni.