

# BEZPEČNOSTNÍ POKYNY

## MONTÁŽNÍ / PRACOVNÍ PLOŠINA

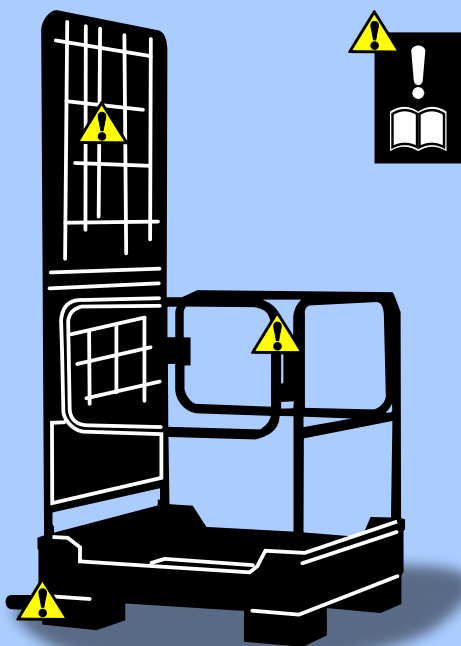
1 Před zahájením práce se seznámte s návodem výrobce plošiny, popř. pracovním postupem.

2 Před každým použitím plošiny je nutné provést vizuální kontrolu plošiny a její zajištění na vidlích vozíku.

3 Při práci v plošině musí být vstupní branka uzavřena a zajištěna proti otevření.

4 Při práci použijte OOPP proti pádu z výšky a zajištěte ke kotevnímu bodu plošiny.

5 Maximální počet osob v plošině je uveden v návodu výrobce, popř. je vyznačen na plošině.




6 Nářadí a materiál v plošině zajištěte proti pádu po celou dobu provozu.

7 Vozík musí být před zdvihem plošiny zajištěn proti pohybu.


8 Signál pro zahájení pohybu plošiny vždy dává pracovník v plošině - rukou, hlasem, vysílačkou apod.

9 Pohyb s plošinou musí být prováděn pomalu a plynule.


10 Po ukončení práce vyklidte všechny materiál a nářadí z plošiny.




Pozor na překážky v prostoru zdvihu plošiny.



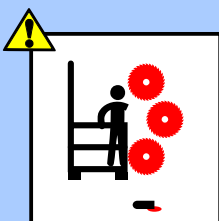
Přerušete práci na plošině při nepříznivých povětrnostních podmínkách.




Pozor na práci v blízkosti vedení elektrické energie.



Pozor, použijte vozík s dostatečnou nosností.



Během pohybu ponechte všechny části těla v plošině.



Před prací zajištěte ohrožený prostor.

- Nepracujte na plošině pod vlivem alkoholu, drog nebo tlumících léků.
- Nevylézejte na zábradlí plošiny, popř. si nezvyšujte místo práce jinými předměty.
- Nepřekračujte maximální nosnost plošiny nebo vozíku.
- Nezdvihejte plošinu, stojí-li vozík na šikmé ploše.
- Při převozu plošiny se v ní nesmí nacházet žádný pracovník nebo nezajištěný materiál.
- Nepoužívejte poškozenou nebo neúplnou plošinu.
- Nepoužívejte plošinu, není-li zajištěna na vidlích vozíku.
- Obsluha vysokozdvížného vozíku jej nesmí při zdvižené plošině opouštět.