

BEZPEČNOSTNÍ POKYNY

POLICOVÝ REGÁL

1 Před použitím se seznámte s návodem výrobce regálu a používejte jej v souladu s ním.

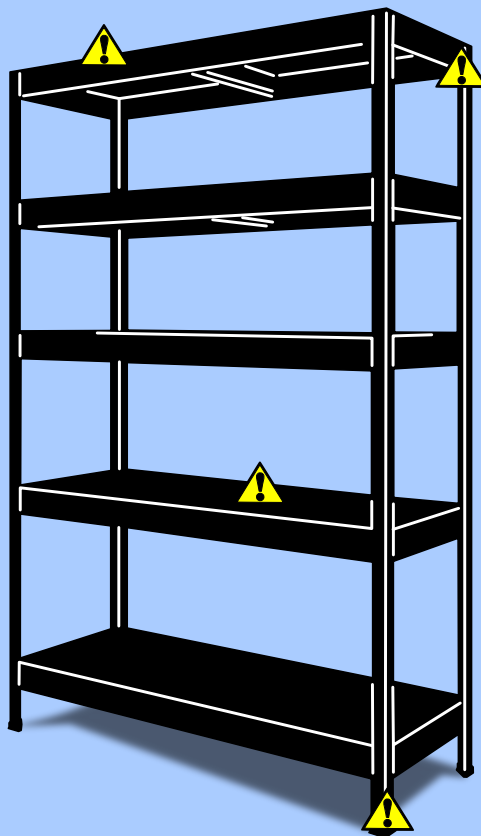


2 Během celé doby provozu a za všech stavů (prázdný, plný) musí být zajištěna stabilita regálu, např. kotvením do stavební konstrukce.

3 Nosnost regálové buňky a jejich počet musí být vyznačen na viditelném místě a neustále čitelný.

4 Na policích regálu skladujte pouze nepoškozené manipulační jednotky.

5 Uložený materiál nesmí zasahovat do komunikací nebo pracovního prostoru pracovníka.



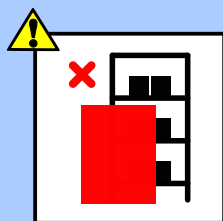
6 Není-li uložený materiál ve výšce nad 2m zajištěn proti vypadnutí, musí pracovník použít ochrannou přilbu.

7 Při ukládání materiálu ve výšce nad 1,8m musí být prováděno z bezpečných pracovních zařízení (např. schůdky).

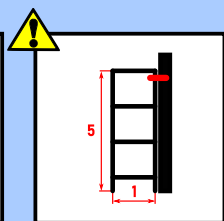
8 Nejtěžší materiál skladujte v policích, které odpovídají výšce pasu.

9 Ukládejte materiál do regálu tak, aby nebyl jednostranně zatížen.

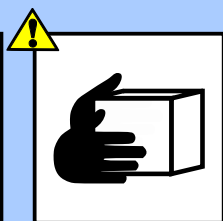
10 Provádějte kontrolu regálu minimálně 1x ročně.



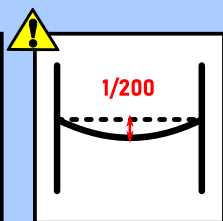
Zachovávejte volný přístup k regálu.



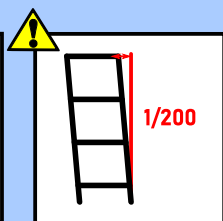
Regál s poměrem hloubky a výšky 1:5 musí být ukotven.



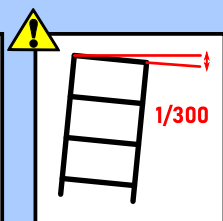
Do regálu zakládejte materiál pouze ručně, není-li stanoveno jinak.



Průhyb police nesmí být $> 1/200$ délky police.



Odchylka regálu nesmí být $> 1/200$ od kolmice a $> 1/300$ od vodorovné roviny, popř. dle návodu výrobce.



Nepoužívejte poškozený regál.



Nepoužívejte nestabilní regál.



Regál nepřetěžujte.



Na regál nevělejte.



Nevrstvete nebo neukládejte takový materiál, u kterého hrozí sesunutí nebo pád (např. trubky) bez zajištění.



O regál neopírejte žádné předměty.



Na regál nezavěšujte žádné předměty.