

# BEZPEČNOSTNÍ POKYNY

## NŮŽKOVÝ ZVEDÁK

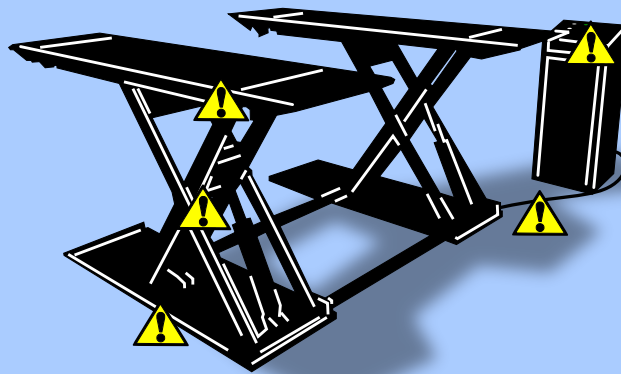
1 Seznamte se s návodem k obsluze a údržbě a používejte zvedák v souladu s ním.

2 Před použitím zvedáku proveďte vizuální kontrolu a funkční zkoušku bezpečnostních zařízení.

3 Při obsluze zvedáku používejte OOPP stanovená návodem a zaměstnavatelem.

4 Před použitím odstraňte ze zvedáku a jeho okolí všechny předměty nesouvisející s provozem.

5 Upozorněte všechny osoby v blízkosti na pohyb zvedáku a zkontrolujte ohrožený prostor před zdvihem nebo spouštěním zvedáku.




6 Před zdvihem zkontrolujte, zda je vozidlo na plošinách a jeho těžiště je mezi plošinami zvedáku.

7 Proveďte zkušební zdvih - 15 až 20cm a zkontrolujte, zda je vozidlo bezpečně umístěno.

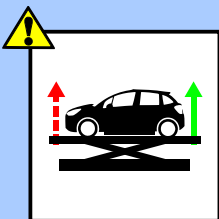
8 Po celou dobu pohybu zvedáku sledujte vozidlo.

9 Zdvih i spouštění ihned přerušte při zjištění nevyváženosti vozidla, úniku oleje nebo nezvyklého chování zvedáku.

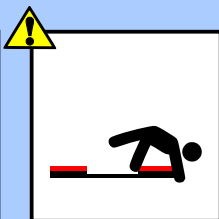
10 Po ukončení zdvihu nebo opuštění zvedáku jej vždy vypněte hlavním vypínačem.



Zvedák používejte pouze pro zvedání vozidel.




Provádějte se zvedákem plynulé pohyby, ne impulsně.




Pozor, o plošiny zvedáku můžete zakopnout, obcházejte jej.



Udržujte okolí zvedáku v pořádku a čistotě.



Pozor, zvedejte pouze vozidla s vypnutým motorem a zabrzděná.



Při pohybu zvedáku sse nepohybujte pod vozidlem.

- Neobsluhujte zvedák pod vlivem alkoholu, drog nebo tlumících léků.
- Nepoužívejte poškozený zvedák, popř. bez ochranných krytů nebo při úniku oleje.
- Nezvedejte vozidlo, jestliže není všemi čtyřmi koly na plošinách a v ose zvedáku.
- Nevvolávejte boční kymácení vozidla.
- Nezvedejte pouze jednu stranu vozidla.
- Nespouštějte vozidlo, jestliže se pod zvedákem nacházejí osoby, končetiny nebo jiné předměty.
- Neponechávejte zvedák za chodu bez dozoru nebo když je zdvižené vozidlo.
- Na zvedák nevylézajte.